

**CARATTERISTICHE TECNICHE**  
**PIASTRELLE PRESSATE A SECCO - CONFORME ALLA NORMA EN 14411 E ISO 13006 APPENDICE G**  
**GRUPPO B1a CON E ≤ 0,5 % UGL**  
 TECHNICAL FEATURES - DRY PRESSED TILES - COMPLIANT WITH STANDARDS EN 14411 AND ISO 13006 ANNEX G  
 GROUP B1a WITH E ≤ 0,5 % UGL

**Link**

60x120 (24"x48"). 20x120 (8"x48"). 60x60 (24"x24"). 30x60 (12"x24")  
 14,7x60 (5 3/4"x24"). 9,7x60 (3 7/8"x24"). 6,4x60 (2 1/2"x24"). 3,1x60 (1 1/4"x24")  
 75x75 (30"x30"). 25x75 (10"x30")

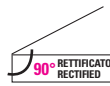
	CARATTERISTICA TECNICA TECHNICAL FEATURES	NORMA SPECIFICATION	VALORE PRESCRITTO VALUES REQUIRED N ≥ 15 cm		*VALORE KEOPE *KEOPE VALUES
CARATTERISTICHE DI REGOLARITA' REGULARITY CHARACTERISTICS	LUNGHEZZA E LARGHEZZA LENGHT AND WIDTH	ISO 10545-2	± 0,6 %	± 2 mm	± 0,2 % max 1 mm
	SPESSORE THICKNESS	ISO 10545-2	± 5,0 %	± 0,5 mm	CONFORME IN ACCORDANCE
	ORTOGONALITÀ RECTANGULARITY	ISO 10545-2	± 0,5 %	± 2 mm	± 0,2 % max 1,5 mm
	RETTILINEARITÀ DEGLI SPIGOLI STRAIGHTNESS OF SIDES	ISO 10545-2	± 0,5 %	± 1,5 mm	± 0,2 % max 0,8 mm
	PLANARITÀ SURFACE FLATNESS	ISO 10545-2	± 0,5 %	± 2 mm	± 0,3 % max 1,5 mm
CARATTERISTICHE STRUTTURALI STRUCTURAL CHARACTERISTICS	ASSORBIMENTO D'ACQUA WATER ABSORPTION	ISO 10545-3 ASTM C373	≤ 0,5 %		≤ 0,1 % CONFORME IN ACCORDANCE
	FORZA DI ROTTURA BREAKING STRENGTH MODULO DI ROTTURA MODULUS OF RUPTURE	ISO 10545-4	≥ 1300 N ≥ 35 N/mm <sup>2</sup>		CONFORME IN ACCORDANCE ≥ 40 N/mm <sup>2</sup>
CARATTERISTICHE SUPERFICIALI SURFACE CHARACTERISTICS	RESISTENZA ALLA ABRASIONE PROFONDA RESISTANCE TO DEEP ABRASION	ISO 10545-6	≤ 175 mm <sup>3</sup>		≤ 145 mm <sup>3</sup>
CARATTERISTICHE TERMO IGROMETRICHE THERMAL AND HYGROMETRIC CHARACTERISTICS	COEFFICIENTE DI DILATAZIONE TERMICA LINEARE COEFFICIENT OF LINEAR THERMAL EXPANSION	ISO 10545-8	METODO DI PROVA DISPONIBILE VALORE DICHIARATO TEST METHOD AVAILABLE DECLARED VALUE		< 7x10 <sup>-4</sup> °C <sup>-1</sup>
	RESISTENZA AGLI SBALZI TERMICI THERMAL SHOCK RESISTANCE	ISO 10545-9	METODO DI PROVA DISPONIBILE VALORE DICHIARATO TEST METHOD AVAILABLE DECLARED VALUE		GARANTITA GUARANTEED
	RESISTENZA AL GELO FROST RESISTANCE	ISO 10545-12	RICHIESTA REQUIRED		CONFORME IN ACCORDANCE
CARATTERISTICHE CHIMICHE CHEMICAL CHARACTERISTICS	RESISTENZA AI PRODOTTI CHIMICI RESISTANCE TO CHEMICALS	ISO 10545-13	METODO DI PROVA DISPONIBILE VALORE DICHIARATO TEST METHOD AVAILABLE DECLARED VALUE		GARANTITA GUARANTEED
	RESISTENZA ALLE MACCHIE RESISTANCE TO STAINING	ISO 10545-14	METODO DI PROVA DISPONIBILE VALORE DICHIARATO TEST METHOD AVAILABLE DECLARED VALUE		GARANTITA GUARANTEED
CARATTERISTICHE DI SICUREZZA SAFETY CHARACTERISTICS	COEFFICIENTE DI ATTRITO DINAMICO DYNAMIC SLIDER	BCRA	METODO DI PROVA DISPONIBILE VALORE DICHIARATO TEST METHOD AVAILABLE DECLARED VALUE		> 0,4
	COEFFICIENTE DI ATTRITO STATICO STATIC SLIDER	ASTM C1028	METODO DI PROVA DISPONIBILE TEST METHOD AVAILABLE		
	CLASSIFICAZIONE ANTISDRUCCIOLO INCLINED PLATFORM	DIN 51130 DIN 51097	METODO DI PROVA DISPONIBILE TEST METHOD AVAILABLE		R9 (naturale RT) R11 (strutturato RT) A+B+C (strutturato RT)

\*VALORI MEDI RIFERITI A PROVE FATTE NEGLI ULTIMI 24 MESI - AVERAGE VALUES REFER TO TEST DONE IN THE PREVIOUS 24 MONTHS

**WS MISURA DI FABBRICAZIONE - WORKING SIZE:**  
 596x1195 . 197x1195 . 596x596 . 297x596 . 147x596 . 748x748 . 248x748 .  
 97x596 . 64x596 . 31x596

VALORI "WS" RIFERITI AI CALIBRI DI PRODUZIONE: 60x120 (6), 20x120 (6), 60x60 (6), 30x60 (6), 14,7x60 (6), 75x75 (8), 25x75 (8), 9,7x60 (6), 6,4x60 (6), 3,1x60 (6)  
 VALUES "WS" RELATED TO THE PRODUCTION CALIBRES: 60x120 (6), 20x120 (6), 60x60 (6), 30x60 (6), 14,7x60 (6), 75x75 (8), 25x75 (8), 9,7x60 (6), 6,4x60 (6), 3,1x60 (6)

**SPESSORE - THICKNESS:**  
**10 mm (60x120. 20x120)**  
**10 mm (75x75. 25x75)**  
**9,5 mm (60x60. 30x60. 14,7x60. 9,7x60. 6,4x60. 3,1x60)**



**Consigli di posa - Laying suggestions**

Al fine di semplificare le operazioni di posa e ottimizzare la resa estetica del prodotto si raccomanda di posare con 2-3 mm di fuga.

To simplify laying operations and ensure the product looks its best, it is advisable to lay with joints of 2 to 3 mm.

**Si suggerisce di posare i formati rettangolari affiancati o sfalsati di 2/3**

It is recommended that you lay the rectangular formats side by side or offset by 2/3

La leggera stonizzazione cromatica della superficie evidenzia la naturalezza del prodotto, per ottenere il migliore effetto estetico si raccomanda di posare attingendo contemporaneamente da scatole diverse.

The slight variations in surface colour shade highlight the naturalness of the product. To achieve the best visual results, it is advisable to mix tiles from different boxes when laying.

Per la finitura naturale subito dopo la stagionatura delle fughe si raccomanda di effettuare la pulizia del pavimento come descritto su: [www.keope.com/cleaning.html](http://www.keope.com/cleaning.html)

For natural finish, as soon as the joints have fully set, it is advisable to clean the floor as described on the website [www.keope.com/cleaning.htm](http://www.keope.com/cleaning.htm)

Per la finitura STRUTTURATO subito dopo la stagionatura delle fughe si raccomanda di effettuare la pulizia del pavimento come descritto su: [www.keope.com/cleaning.html](http://www.keope.com/cleaning.html)

For TEXTURED finish, as soon as the joints have fully set, it is advisable to clean the floor as described on the website [www.keope.com/cleaning.html](http://www.keope.com/cleaning.html)

FORMATI SIZES. FORMATS. FORMATE FORMATOS.	60x120	20x120	75x75	25x75	60x60	30x60	14,7x60	3,1x60	6,4x60	9,7x60	7,2x60	7,2x75	15x30	33x60	33x33	120x33	120x33
	24"x48"	8"x48"	30"x30"	10"x30"	24"x24"	12"x24"	5 3/4"x24"	1 1/4"x24"	2 1/2"x24"	3 7/8"x24"	2,8"x24"	2,8"x30"	6"x12"	13"x24"	13"x13"	48"x13"	48"x13"
											battiscopa RT	battiscopa RT	*terminale L incollato RT	*scalino prof. incollato RT	*scal. ang. prof. incollato RT	*scalino prof. incollato RT	*scal. ang. prof. incollato RT

<b>Ghost White</b>	■	■	■	■	■	■	■	■	■	■	■	■	■	■	■	■	■
<b>Pale Silver</b>	■	■	■	■	■	■	■	■	■	■	■	■	■	■	■	■	■
<b>Desert Sand</b>	■	■	■	■	■	■	■	■	■	■	■	■	■	■	■	■	■
<b>Slate Grey</b>	■	■	■	■	■	■	■	■	■	■	■	■	■	■	■	■	■
<b>Dark Shadow</b>	■	■	■	■	■	■	■	■	■	■	■	■	■	■	■	■	■

■ naturale rettificato - natural rectified - naturel rectifié - naturbelassen rektifiziert - natural rectificado

□ strutturato rettificato - textured rectified - structuré rectifié - strukturiert rektifiziert - estructurado rectificado

• Disponibile in tutti i colori, nella finitura strutturato e naturale, solo su ordinazione. • Available in all the colours in the textured and natural finish on order only. • Disponible dans tous les couleurs structuré et naturel uniquement à la demande. • Auf Anfrage, verfügbar in allen Farben der strukturierten und naturbelassen Ausführung. • Disponible en todos los colores en el acabado estructurado y natural sólo bajo petición.




Pour plus d'informations : [www.keope.com/upece](http://www.keope.com/upece)


Seul le site internet du CSTB fait foi, pour vérifier les classements UPECE indiqués, merci de consulter le site [www.cstb.fr](http://www.cstb.fr)

**PEZZI SPECIALI**

TRIMS. PIECES SPECIALES. FORMTEILE. PIEZAS ESPECIALES




battiscopa - bullnose - plinthe - Sockel - rodapié  
7,2x60 - 2,8"x24" - Rettificato




battiscopa - bullnose - plinthe - Sockel - rodapié  
7,2x75 - 2,8"x30" - Rettificato



\*terminale L incollato  
glued L terminal  
terminale elle collé -  
L stück Fliese geklebt -  
remate en forma de l pegado  
30x4x15 - 12"x1 1/4"x6" Rettificato



\*scalino con profilo incollato  
glued step tread -  
nez de marche collé -  
geklebte stufenplatte -  
peldaño con perfil pegado  
33x60 - 13"x24" Rettificato



\*scalino angolare con profilo incollato  
glued corner step tread -  
carreau de marche collé pièce angulaire -  
geklebte stufenplatte eckstück -  
peldaño esquina con perfil pegado  
33x33 - 13"x13" Rettificato



\*scalino con profilo incollato  
glued step tread -  
nez de marche collé -  
geklebte stufenplatte -  
peldaño con perfil pegado  
120x33 - 48"x13" Rettificato



\*scalino angolare con profilo incollato  
glued corner step tread -  
carreau de marche collé pièce angulaire -  
geklebte stufenplatte eckstück -  
peldaño esquina con perfil pegado  
120x33 - 48"x13" Rettificato

- Disponibile in tutti i colori solo su ordinazione -
- Available in all the colours on order only -
- Disponible dans tous les couleurs uniquement à la demande -
- In allen Farben in der ausführung nur auf Anfrage -
- Disponible en todos los colores sólo bajo petición.

**CERTIFICATI E GARANZIE**

CERTIFICATES AND GUARANTEES

EN 14411

KEOPE

ecologic spirit

**MISURE, PESI ED IMBALLI**

SIZE, WEIGHT AND PACKAGING. FORMATS, POIDS ET EMBALLAGES.

MASSE, GEWICHTE UND VERPACKUNGEN. MEDIDAS, PESOS Y EMBALAJES

FORMATO size format formato	SPESSORE thickness épaisseur stärke espesor	PZ/SCATOLA pieces/box pièces/bôte stück/karton pzas/caja	MQ/SCATOLA sq. mt./box m <sup>2</sup> /bôte qm./karton mq/caja	KG/SCATOLA kg/box kg/bôte kg/karton kg/caja	MQ/PALLET sq. mt./pallet m <sup>2</sup> /palette qm./palette mq/pallet	KG/PALLET kg/pallet kg/palette kg/palette kg/pallet	SCATOLA/PALLET box/pallet bôte/palette karton/palette caja/pallet
60x120	10,0 mm	2	1,440	≈ 33,40	21,60	≈ 521	15
20x120	10,0 mm	3	0,720	≈ 18,33	21,60	≈ 570	30
75x75	10,0 mm	2	1,125	≈ 26,00	47,25	≈ 1112	42
25x75	10,0 mm	6	1,125	≈ 25,00	38,25	≈ 870	34
60x60	9,5 mm	3	1,080	≈ 23,80	43,20	≈ 972	40
30x60	9,5 mm	6	1,080	≈ 23,80	43,20	≈ 972	40
14,7x60	9,5 mm	12	1,058	≈ 22,00	31,75	≈ 680	30
3,1x60	9,5 mm	30	0,558	≈ 13,00	33,48	≈ 800	60
6,4x60	9,5 mm	15	0,576	≈ 12,48	41,47	≈ 918,6	72
9,7x60	9,5 mm	10	0,582	≈ 13,00	34,92	≈ 800	60
7,2x60 battiscopa	-	10	ml. 6,00	≈ 10,50	-	-	-
7,2x75 battiscopa	-	9	ml. 6,75	≈ 11,45	-	-	-