

LUX

**NATURALE. NATURAL . NATUREL
NATURBELASSEN . NATURAL
LAPPATO RETTIFICATO. LAPPED RECTIFIED . LAPPATO RECTIFIÉ
GELÄPPT REKTIFIZIERT . LAPPATO RECTIFICADO**

DECORI

DECORS . DECORATIONS . DEKORE . DECOROS



*MOSAICO

30x30 - 12"x12"
(tessere 2,8x2,8 - 1 1/6"x1 1/6")

CHEVRON DX

10x60 - 4"x24"

CHEVRON SX




10x60 - 4"x24"

*Disponibile in tutti i colori. *Available in all the colours. *Disponible dans tous les couleurs. *In allen Farben in der Ausführung. *Disponible en todos los colores

TUTTI I PROFILI DI VETRO E METALLO DEL CATALOGO DI CERAMICHE KEOPE POSSONO ESSERE ABBINATI A QUESTA COLLEZIONE.
ALL GLASS AND METAL PROFILES IN THE CERAMICHE KEOPE CATALOGUES CAN BE COMBINED WITH THIS COLLECTION.

PEZZI SPECIALI

TRIMS . PIECES SPECIALES .
FORMTEILE . PIEZAS ESPECIALES



* BATTISCOPIA RT
7,2x60 - 2,8"x24"
BULLNOSE RT . PLINTHE RT
SOCKEL RT . RODAPIÉ RT

* SCALINO CON PROFILO INCOLLATO RT.
33x60 - 13"x24"
GLUED STEP TREAD RT.
NEZ DE MARCHE COLLÉ RT.
GEKLEBTE STUFENPLATTE RT.
PELDAÑO CON PERFIL PEGADO RT.

* SCALINO ANGOLARE CON PROFILO INCOLLATO RT.
33x33 - 13"x13"
GLUED CORNER STEP TREAD RT.
CARREAU DE MARCHE COLLÉ PIÈCE ANGULAIRE RT.
GEKLEBTE STUFENPLATTE ECKSTÜCK RT.
PELDAÑO ESQUINA CON PERFIL PEGADO RT.

* Disponibile in tutti i colori - * Available in all the colours - * Disponible dans tous les couleurs - * In allen Farben in der Ausführung - * Disponible en todos los colores

FORMATI

sizes
formats
formate
formatos

	120x240** 48"x96"	120x120** 48"x48"	60x120 24"x48"	20x120 8"x48"	60x60 24"x24"	30x60 12"x24"	25x21,6 10"x8,6" esagona	7,2x60 2,8"x24" battiscopa RT	33x60 13"x24" scalino prof. incollato RT	33x33 13"x13" angolare prof. incollato RT
E. Lux Emperador			■	■	■	■		■	■	■
E. Lux Port Laurent			■	■	■	■		■	■	■
E. Lux Crema Beige			■	■	■	■		■	■	■
E. Lux Calacatta	■	■	■	■	■	■	□	■	■	■
E. Lux Silver Grey	■	■	■	■	■	■	□	■	■	■

**Misura Nominale - Nominal Size: 1195x1195 mm - 1195x2390 mm

□ naturale - natural - naturel - naturbelassen - natural

■ lappato rettificato - lapped rectified - lappato rectifié - geläppt rektifiziert - lappato rectificado

CARATTERISTICHE TECNICHE

PIASTRELLE PRESSATE A SECCO - CONFORME ALLA NORMA EN 14411 E ISO 13006 APPENDICE G GRUPPO BIa CON E ≤ 0,5% UGL

TECHNICAL FEATURES - DRY PRESSED TILES - COMPLIANT WITH STANDARDS EN 14411 AND ISO 13006 ANNEX G GROUP BIa WITH E ≤ 0,5% UGL

	CARATTERISTICA TECNICA TECHNICAL FEATURES	NORMA SPECIFICATION	VALORE PRESCRITTO VALUES REQUIRED N = 15 cm	*VALORE KEOPE *KEOPE VALUES
CARATTERISTICHE DI REGOLARITA' REGULARITY CHARACTERISTICS	LUNGHEZZA E LARGHEZZA LENGHT AND WIDTH	ISO 10545-2	± 0,6 %	± 2 mm ± 0,2 % max 1 mm
	SPESSORE THICKNESS	ISO 10545-2	± 5,0 %	± 0,5 mm CONFORME IN ACCORDANCE
	ORTOGONALITÀ RECTANGULARITY	ISO 10545-2	± 0,5 %	± 2 mm ± 0,2 % max 1,5 mm
	RETTILINEARITÀ DEGLI SPIGOLI STRAIGHTNESS OF SIDES	ISO 10545-2	± 0,5 %	± 1,5 mm ± 0,2 % max 0,8 mm
	PLANARITÀ SURFACE FLATNESS	ISO 10545-2	± 0,5 %	± 2 mm ± 0,3 % max 1,5 mm
CARATTERISTICHE STRUTTURALI STRUCTURAL CHARACTERISTICS	ASSORBIMENTO D'ACQUA WATER ABSORPTION	ISO 10545-3 ASTM C373	≤ 0,5 %	≤ 0,1 % CONFORME IN ACCORDANCE
	FORZA DI ROTTURA BREAKING STRENGTH	ISO 10545-4	≥ 1300 N	CONFORME IN ACCORDANCE
	MODULO DI ROTTURA MODULUS OF RUPTURE		≥ 35 N/mm ²	≥ 40 N mm ² *
CARATTERISTICHE SUPERFICIALI SURFACE CHARACTERISTICS	RESISTENZA ALLA ABRASIONE PROFONDA RESISTANCE TO DEEP ABRASION	ISO 10545-6	≤ 175 mm ³	≤ 145 mm ³
CARATTERISTICHE TERMO IGROMETRICHE THERMAL AND HYGROMETRIC CHARACTERISTICS	COEFFICIENTE DI DILATAZIONE TERMICA LINEARE COEFFICIENT OF LINEAR THERMAL EXPANSION	ISO 10545-8	METODO DI PROVA DISPONIBILE VALORE DICHIARATO TEST METHOD AVAILABLE DECLARED VALUE	< 7x10 ⁻⁶ °C ⁻¹
	RESISTENZA AGLI SBALZI TERMICI THERMAL SHOCK RESISTANCE	ISO 10545-9	METODO DI PROVA DISPONIBILE TEST METHOD AVAILABLE	GARANTITA GUARANTEED
	RESISTENZA AL GELO FROST RESISTANCE	ISO 10545-12	RICHIESTA REQUIRED	CONFORME IN ACCORDANCE
CARATTERISTICHE CHIMICHE CHEMICAL CHARACTERISTICS	RESISTENZA AI PRODOTTI CHIMICI RESISTANCE TO CHEMICALS	ISO 10545-13	METODO DI PROVA DISPONIBILE VALORE DICHIARATO TEST METHOD AVAILABLE DECLARED VALUE	GARANTITA (nat) GUARANTEED (nat) Lapp: UA - ULA
	RESISTENZA ALLE MACCHIE RESISTANCE TO STAINING	ISO 10545-14	METODO DI PROVA DISPONIBILE VALORE DICHIARATO TEST METHOD AVAILABLE DECLARED VALUE	GARANTITA GUARANTEED
CARATTERISTICHE DI SICUREZZA SAFETY CHARACTERISTICS	COEFFICIENTE DI ATTRITO DINAMICO DYNAMIC SLIDER	BCRA	METODO DI PROVA DISPONIBILE TEST METHOD AVAILABLE	-
	COEFFICIENTE DI ATTRITO STATICO STATIC SLIDER	ASTM C1028		-
	CLASSIFICAZIONE ANTISDRUCCIOLO INCLINED PLATFORM	DIN 51130 DIN 51097		

*VALORI MEDI RIFERITI A PROVE FATTE NEGLI ULTIMI 24 MESI, SUL FORMATO 60X60 - AVERAGE VALUES REFER TO TEST DONE IN THE PREVIOUS 24 MONTHS, ON SIZE 60X60

**MISURA NOMINALE - NOMINAL SIZE: 1195x1195 mm - 1195x2390 mm

"WS" MISURA DI FABBRICAZIONE - WORKING SIZE :

1194x2390 . 1194x1194 . 596x1195 . 197x1195 . 596x596 . 297x596

VALORI "WS" RIFERITI AI CALIBRI DI PRODUZIONE: 120x240** (6), 120x120** (6), 60x120 (6), 20x120 (6), 60x60 (6), 30x60 (6)
VALUES "WS" RELATED TO THE PRODUCTION CALIPERS: 120x240** (6), 120x120** (6), 60x120 (6), 20x120 (6), 60x60 (6), 30x60 (6)

MISURE, PESI ED IMBALLI

SIZE, WEIGHT AND PACKAGING . FORMATS, POIDS ET EMBALLAGES .
MASSE, GEWICHTE UND VERPACKUNGEN . MEDIDAS, PESOS Y EMBALAJES

FORMATO size format formato	spessore	PZ/SCATOLA pieces/box pièces/bôte stück/karton pzas/caja	MQ/SCATOLA mq/box mq/bôte mq/karton mq/caja	KG/SCATOLA kg/box kg/bôte kg/karton kg/caja	MQ/PALLET mq/pallet mq/pallet mq/pallet mq/pallet	KG/PALLET kg/pallet kg/pallet kg/pallet kg/pallet	SCATOLA/PALLET box/pallet bôte/pallet karton/pallet caja/pallet
		120x240**	9 mm	2	2,856	≈ 58,00	51,41
120x120**	9 mm	2	2,856	≈ 60,75	57,12	≈ 1228	20
60x120	10 mm	2	1,44	≈ 33,80	21,60	≈ 520	15
20x120	10 mm	6	1,44	≈ 31,48	51,84	≈ 1046	36
60x60	10 mm	3	1,08	≈ 25,00	43,20	≈ 1013	40
30x60	10 mm	6	1,08	≈ 25,00	43,20	≈ 1013	40
25x21,6 esagona	8,5 mm	29	1,177	≈ 23,36	42,38	≈ 854	36
7,2x60 batt	-	10	ml 6,00	≈ 10,50	-	-	-

**Misura Nominale - Nominal Size: 1195x1195 mm - 1195x2390 mm



SPESSORE - THICKNESS:

120x240** : 9,0 mm

120x120** : 9,0 mm

60x120 - 20x120 : 10 mm

60x60 - 30x60 : 10 mm

25x21,6 : 8,5 mm

**Misura Nominale - Nominal Size: 1195x1195 mm - 1195x2390 mm

Consigli di posa Laying suggestions

Al fine di semplificare le operazioni di posa e ottimizzare la resa estetica del prodotto si raccomanda di posare con 2-3 mm di fuga.

To simplify laying operations and ensure the product looks its best, it is advisable to lay with joints of 2 to 3 mm.

Si suggerisce di posare i formati rettangolari affiancati o sfalsati di 2/3

It is recommended that you lay the rectangular formats side by side or offset by 2/3

Subito dopo la stagionatura delle fughe si raccomanda di effettuare la pulizia del pavimento come descritto su:

www.keope.com/cleaning.html

As soon as the joints have fully set, it is advisable to clean the floor as described on the website www.keope.com/cleaning.htm

Nella finitura lappata, le leggere ondulazioni, picchiettature e discontinuità che rendono la superficie leggermente increspata sono una caratteristica del prodotto che ne esalta l'aspetto naturale. Adatta per ambienti residenziali e per ambienti dove non siano specificate e/o richieste delle particolari prestazioni antiscivolo. Viste le caratteristiche, la finitura lappata è raccomandata solo in ambienti interni, non a diretto contatto con l'esterno, così da preservare la brillantezza della superficie.

The lapped finish features slight waves, dimples and unevenness that leave the surface slightly rippled, a characteristic that enhances its natural look. It is suitable for residential and for environments that do not require particular non-slip properties. Given its characteristics, the lapped finished is recommended only for interior spaces, not in direct contact with the outside, to preserve the brilliance of the surface.