

ELEMENTS


DESIGN

ELEMENTS

“Studiato per soddisfare esigenze progettuali all’avanguardia, Elements è il progetto completo di Keope che unisce in un’armonica sinergia di nuances tre collezioni dall’ispirazione materica diversa. Tre superfici moderne ed estremamente versatili, uniche nella loro essenza, ma perfettamente integrabili tra loro”.

“Elements, designed to meet cutting-edge design requirements, is Keope’s complete project which combines three collections inspired by various material in a harmonious synergy of nuances. Three modern and extremely versatile surfaces, unique in their essence, but perfectly integrated with one another”.

SIZES



Natural Lux Design

Elements, mix of souls

Three inspirations, a unique project.

NATURAL




IVORY



SAND



BROWN



DARK

LUX



CALACATTA



SILVER GREY



CREMA BEIGE



EMPERADOR



PORT LAURENT

DESIGN



SILVER



IVORY



BEIGE



TAUPE



GREY

Elements, mix of souls

Three inspirations,
a unique project.

ELEMENTS

DESIGN

**Ricercati cromatismi e superfici di design
per ambienti accoglienti e contemporanei.**

Refined colors and design surfaces
for comfortable and contemporary settings.

**Il mondo dell'architettura apre le porte
a un nuovo modo di concepire l'abitare.
Elements Design coniuga eleganza,
attualità e tendenza, regalando
atmosfera dal forte impatto estetico.**

The world of architecture opens the
door to a new way of living. Elements
Design combines elegance, modernity
and trends, giving atmospheres a strong
aesthetic impact.

CERAMICHE
KEOPE

ELEMENTS

DESIGN

Elements, mix of souls

Three inspirations, a unique project.

Frutto di una costante ricerca estetica e tecnologica, Elements Design è parte di Elements, il progetto completo per l'architettura di Ceramiche Keope che unisce in un'armonica sinergia di nuances tre collezioni dall'ispirazione materica diversa. L'ampia palette cromatica di Elements Design, declinata in un altrettanto vasta gamma di formati, risulta ideale per vestire ambienti residenziali e commerciali con originalità e attualità, proponendo superfici mai banali ed estremamente versatili. Le tonalità di Silver, Ivory, Beige, Taupe e Grey si fanno portavoce di un nuovo modo di concepire gli spazi diventando autentiche icone di stile.

The result of constant stylistic and technological innovation, Elements Design is part of Elements, the complete project for architecture by Ceramiche Keope that combines three collections of different inspirational material in a harmonious synergy of nuances. Elements Design's wide ranging color palette, with an equally wide range of formats, is ideal for dressing residential and commercial settings with originality and modernity, offering surfaces that are never dull and extremely versatile. The shades of Silver, Ivory, Beige, Taupe and Grey become the mouthpiece for a new way of conceiving spaces and are authentic icons of style.

COLOURS



SILVER

IVORY

BEIGE

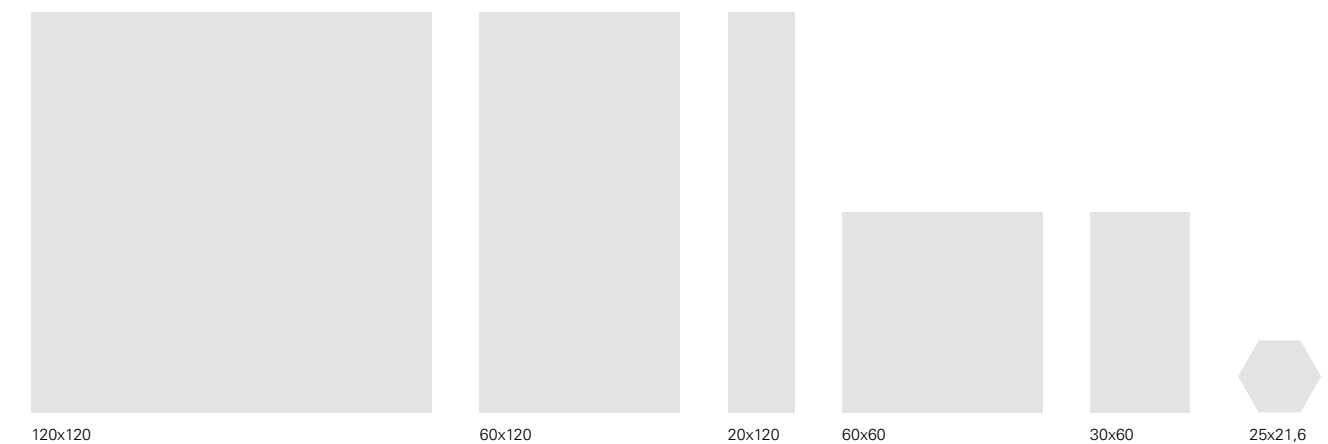


TAUPE



GREY

SIZES



120x120

60x120

20x120

60x60

30x60

25x21,6

elements design silver+
elements lux port laurent

e.design silver nat rt 60x120 . 24"x48"

e.design silver nat rt 30x60 . 12"x24"

e.lux port laurent lapp rt 20x120 . 8"x48"



ELEMENTS DESIGN SILVER



e.design silver nat rt 60x120 . 24"x48"
e.design silver nat rt 30x60 . 12"x24"

e.lux port laurent lapp rt 20x120 . 8"x48"

e.design silver nat rt 60x120 . 24"x48"
e.design silver nat rt 30x60 . 12"x24"






elements design grey+


elements natural sand

- e.design grey nat rt 120x120 . 48"x48"
- e.natural sand nat rt 20x120 . 8"x48"
- e.design grey nat rt 60x120 . 24"x48"
- e.design grey nat rt 20x120 . 8"x48"
- e.design silver esagona nat 25x21,6 . 10"x8"^{5/8}

e.design silver esagona nat 25x21,6 . 10"x8"^{5/8}



e.design grey nat rt 120x120 . 48"x48"
e.natural sand nat rt 20x120 . 8"x48"




elements design beige+
elements lux silver grey+
elements natural dark

e.design beige nat rt 60x120 . 24"x48"
e.lux silver grey lapp rt 20x120 . 8"x48"
e.natural dark nat rt 20x120 . 8"x48"

e.design beige nat rt 20x120 . 8"x48"
e.natural dark nat rt 20x120 . 8"x48"

e.lux silver grey esagona nat 25x21,6 . 10"x8"^{5/8}
e.natural dark esagona nat 25x21,6 . 10"x8"^{5/8}




ELEMENTS DESIGN BEIGE

e.design beige nat rt 60x120 . 24"x48"
e.lux silver grey lapp rt 20x120 . 8"x48"



e.design beige nat rt 20x120 . 8"x48"
e.natural dark nat rt 20x120 . 8"x48"



e.design beige nat rt
60x120 . 24"x48"

e.lux silver grey lapp rt
20x120 . 8"x48"

e.natural dark nat rt
20x120 . 8"x48"

e.lux silver grey esagona nat
25x21,6 . 10"x8^{5/8}

e.natural dark esagona nat
25x21,6 . 10"x8^{5/8}



elements design taupe+

elements lux silver grey

e.design taupe nat rt 120x120 . 48" x48"
e.lux silver grey lapp rt 30x60 . 12" x24"

ELEMENTS DESIGN TAUPE




e.design taupe nat rt
120x120 . 24" x24"

elements design ivory+

elements lux crema beige

e.design ivory nat rt 20x120 . 8"x48"

e.design ivory nat rt 60x120 . 24"x48"
e.lux crema beige lapp rt 60x120 . 24"x48"





e.design ivory nat rt 20x120 . 8"x48"

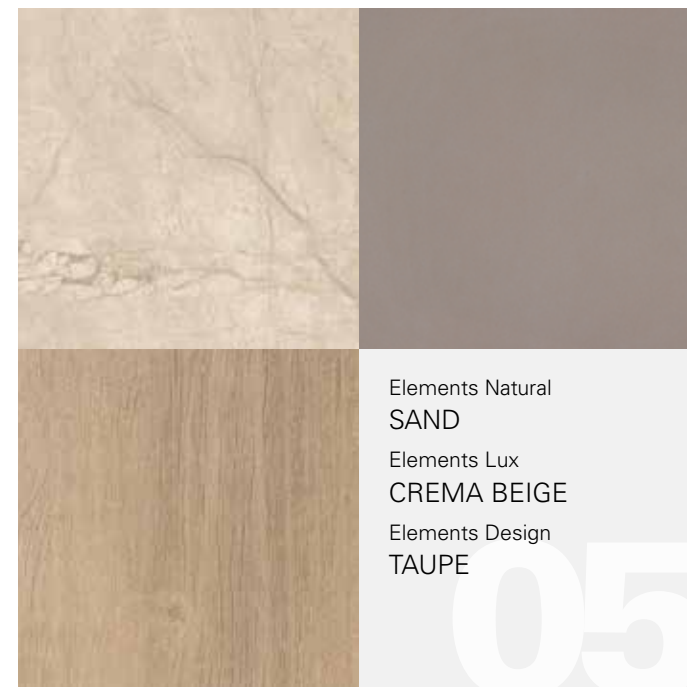


e.design ivory nat rt
20x120 . 8"x48"
e.lux crema beige lapp rt
60x120 . 24"x48"

ELEMENTS

Proposte di abbinamenti



Tre elementi ispirativi diversi, tre collezioni moderne e di forte personalità, un unico progetto completo, dinamico ed estremamente innovativo: con Elements, Keope apre la strada ad un nuovo modo di pensare il vivere moderno, dove superfici differenti, complete nella loro essenza, convivono armoniosamente negli spazi, offrendo molteplici soluzioni interpretative. In questa sezione Keope suggerisce una selezione di sedici abbinamenti possibili, studiati per offrire ad architetti e progettisti evoluti strumenti utili per il loro lavoro: è nell'accostamento di Elements Design, Elements Lux ed Elements Natural che si rivela tutto il fascino dell'armonia.



ELEMENTS

Combination proposals

Three different inspirational elements, three modern collections with a strong personality, a unique and complete project that is both dynamic and highly innovative: with Elements, Keope launches a new way of thinking about modern living, where different surfaces, complete in their essence, live together harmoniously in spaces, offering multiple interpretative solutions. In this section Keope suggests a selection of sixteen possible combinations, designed to provide architects and designers developed and useful tools for their work: it is in the approach of Elements Design, Lux Elements and Natural Elements that the charm of harmony is revealed.



ELEMENTS DESIGN


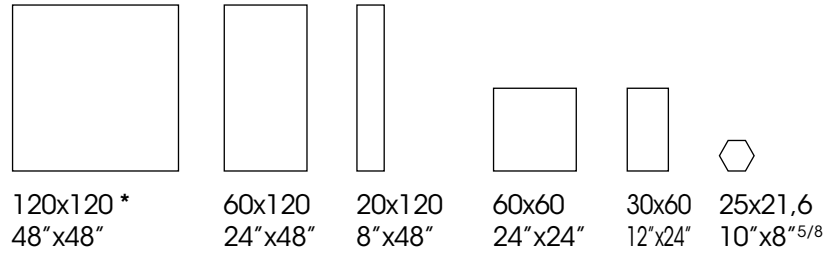
GRES PORCELLANATO
Porcelain stoneware . Grès cérame
Feinsteinzeug . Gres porcelánico

SILVER

NATURALE RETTIFICATO
Natural Rectified . Naturel Rectifié
Naturbelassen Rektifiziert . Natural Rectificado

NATURALE
Natural . Naturel
Naturbelassen . Natural

FORMATI / Sizes . Formats . Formate . Formatos



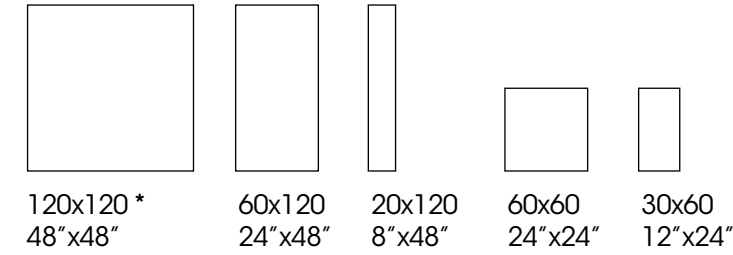
ELEMENTS DESIGN

GRES PORCELLANATO
Porcelain stoneware . Grès cérame
Feinsteinzeug . Gres porcelánico

IVORY

NATURALE RETTIFICATO
Natural Rectified . Naturel Rectifié
Naturbelassen Rektifiziert . Natural Rectificado

FORMATI / Sizes . Formats . Formate . Formatos



ELEMENTS DESIGN

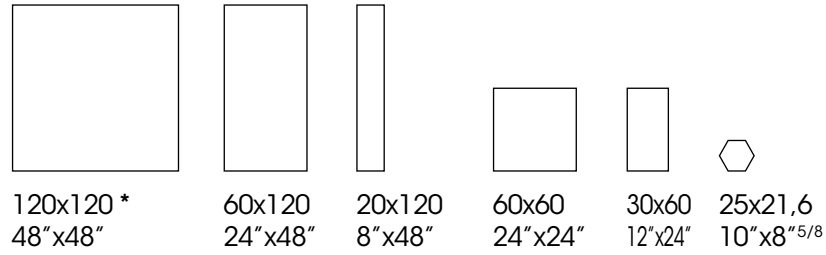
GRES PORCELLANATO
Porcelain stoneware . Grès cérame
Feinsteinzeug . Gres porcelánico

TAUPE

NATURALE RETTIFICATO
Natural Rectified . Naturel Rectifié
Naturbelassen Rektifiziert . Natural Rectificado

NATURALE
Natural . Naturel
Naturbelassen . Natural

FORMATI / Sizes . Formats . Formate . Formatos




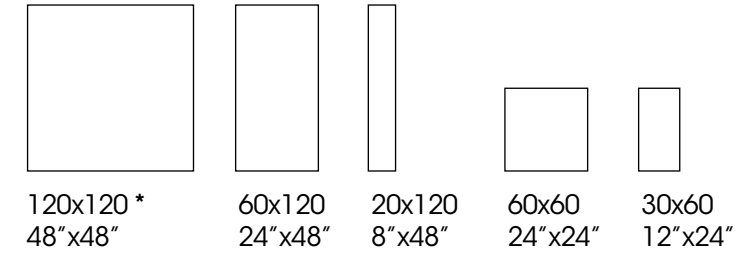
ELEMENTS DESIGN

GRES PORCELLANATO
Porcelain stoneware . Grès cérame
Feinsteinzeug . Gres porcelánico

BEIGE

NATURALE RETTIFICATO
Natural Rectified . Naturel Rectifié
Naturbelassen Rektifiziert . Natural Rectificado

FORMATI / Sizes . Formats . Formate . Formatos



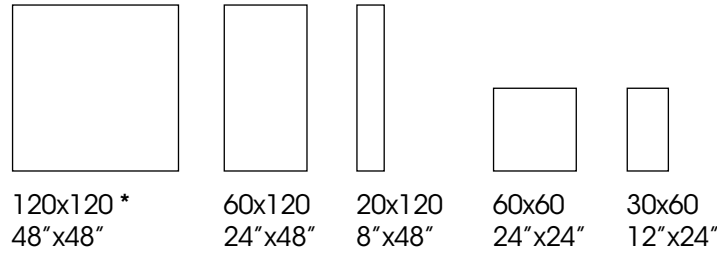
ELEMENTS DESIGN

GREY

NATURALE RETTIFICATO

Natural Rectified . Naturel Rectifié
Naturbelassen Rektifiziert . Natural Rectificado

FORMATI / Sizes . Formats . Formate . Formatos



GRES PORCELLANATO
Porcelain stoneware . Grès cérame
Feinsteinzeug . Gres porcelánico

ELEMENTS DESIGN

NATURALE . NATURAL . NATUREL
NATURBELASSEN . NATURAL
NATURALE RETTIFICATO . NATURAL RECTIFIED . NATUREL RECTIFIÉ
NATURBELASSEN REKTIFIZIERT . NATURAL RECTIFICADO

DECORI

DECORS . DECORATIONS . DEKORE . DECOROS



***MOSAICO**
30x30 - 12"x12"
(tessere 2,8x2,8 - 1^{1/8}"x1^{1/8}")



***CHEVRON DX**
10x59 - 4"x24"




***CHEVRON SX**
10x59 - 4"x24"

*Disponibile in tutti i colori. *Available in all the colours. *Disponible dans tous les couleurs. *In allen Farben in der Ausführung. *Disponible en todos los colores


TUTTI I PROFILI DI VETRO E METALLO DEL CATALOGO DI CERAMICHE KEOPE POSSONO ESSERE ABBINATI A QUESTA COLLEZIONE.
ALL GLASS AND METAL PROFILES IN THE CERAMICHE KEOPE CATALOGUES CAN BE COMBINED WITH THIS COLLECTION.

PEZZI SPECIALI


TRIMS . PIECES SPECIALES .
FORMTEILE . PIEZAS ESPECIALES



*** BATTISCOPA RT**
7,2x60 - 2,8"x24"
BULLNOSE RT . PLINTHE RT
SOCKEL RT . RODAPIÉ RT



*** SCALINO CON PROFILO INCOLLATO RT.**
33x60 - 13"x24"
GLUED STEP TREAD RT.
NEZ DE MARCHE COLLÉ RT.
GEKLEBTE STUFENPLATTE RT.
PELDAÑO CON PERFIL PEGADO RT.



*** SCALINO ANGOLARE CON PROFILO INCOLLATO RT.**
33x33 - 13"x13"
GLUED CORNER STEP TREAD RT.
CARREAU DE MARCHE COLLÉ PIÈCE ANGULAIRE RT.
GEKLEBTE STUFENPLATTE ECKSTÜCK RT.
PELDAÑO ESQUINA CON PERFIL PEGADO RT.

* Disponibile in tutti i colori - * Available in all the colours - * Disponible dans tous les couleurs - * In allen Farben in der Ausführung - * Disponible en todos los colores

FORMATI

FORMATI sizes formats formate formatos	120x120** 48"x48"	60x120 24"x48"	20x120 8"x48"	60x60 24"x24"	30x60 12"x24"	25x21,6 10"x8,6" esagona	7,2x60 2,8"x24" battiscopa RT	33x60 13"x24" scalino prof. incollato RT	33x33 13"x13" angolare prof. incollato RT
E. Design Ivory	■	■	■	■	■		■	■	■
E. Design Beige	■	■	■	■	■		■	■	■
E. Design Grey	■	■	■	■	■		■	■	■
E. Design Silver	■	■	■	■	■	□	■	■	■
E. Design Taupe	■	■	■	■	■	□	■	■	■

**Misura Nominale - Nominal Size: 1195x1195 mm

□ naturale - natural - naturel - naturbelassen - natural

■ naturale rettificato - natural rectified - naturel rectifié - naturbelassen rektifiziert - natural rectificado

Ceramiche Atlas Concorde - divisione Keope - -January 2017. È vietata la riproduzione, anche parziale, dell'opera in tutte le sue forme. Reproduction of this printed catalogue, even partially, is prohibited.

CARATTERISTICHE TECNICHE

PIASTRELLE PRESSATE A SECCO - CONFORME ALLA NORMA EN 14411 E ISO 13006 APPENDICE G GRUPPO BIa CON E ≤ 0,5 % UGL

TECHNICAL FEATURES - DRY PRESSED TILES - COMPLIANT WITH STANDARDS EN 14411 AND ISO 13006 ANNEX G GROUP BIa WITH E ≤ 0,5 % UGL

	CARATTERISTICA TECNICA TECHNICAL FEATURES	NORMA SPECIFICATION	VALORE PRESCRITTO VALUES REQUIRED N ≥ 15 cm	*VALORE KEOPE *KEOPE VALUES	
CARATTERISTICHE DI REGOLARITA' REGULARITY CHARACTERISTICS	LUNGHEZZA E LARGHEZZA LENGHT AND WIDTH	ISO 10545-2	± 0,6 % ± 2 mm	± 0,2 % max 1 mm	
	SPESSORE THICKNESS	ISO 10545-2	± 5,0 % ± 0,5 mm	CONFORME IN ACCORDANCE	
	ORTOGONALITÀ RECTANGULARITY	ISO 10545-2	± 0,5 % ± 2 mm	± 0,2 % max 1,5 mm	
	RETTILINEARITÀ DEGLI SPIGOLI STRAIGHTNESS OF SIDES	ISO 10545-2	± 0,5 % ± 1,5 mm	± 0,2 % max 0,8 mm	
	PLANARITÀ SURFACE FLATNESS	ISO 10545-2	± 0,5 % ± 2 mm	± 0,3 %	
CARATTERISTICHE STRUTTURALI STRUCTURAL CHARACTERISTICS	ASSORBIMENTO D'ACQUA WATER ABSORPTION	ISO 10545-3 ASTM C373	≤ 0,5 %	≤ 0,1 % CONFORME IN ACCORDANCE	
	FORZA DI ROTTURA BREAKING STRENGTH MODULO DI ROTTURA MODULUS OF RUPTURE	ISO 10545-4	≥ 1300 N ≥ 35 N/mm²	CONFORME IN ACCORDANCE ≥ 40 N mm²*	
CARATTERISTICHE SUPERFICIALI SURFACE CHARACTERISTICS	RESISTENZA ALLA ABRASIONE PROFONDA RESISTANCE TO DEEP ABRASION	ISO 10545-6	≤ 175 mm³	≤ 145 mm³	
CARATTERISTICHE TERMO IGROMETRICHE THERMAL AND HYGROMETRIC CHARACTERISTICS	COEFFICIENTE DI DILATAZIONE TERMICA LINEARE COEFFICIENT OF LINEAR THERMAL EXPANSION	ISO 10545-8	METODO DI PROVA DISPONIBILE VALORE DICHIARATO TEST METHOD AVAILABLE DECLARED VALUE	< 7x10 ⁻⁶ °C ⁻¹	
	RESISTENZA AGLI SBALZI TERMICI THERMAL SHOCK RESISTANCE	ISO 10545-9	METODO DI PROVA DISPONIBILE TEST METHOD AVAILABLE	GARANTITA GUARANTEED	
	RESISTENZA AL GELO FROST RESISTANCE	ISO 10545-12	RICHIESTA REQUIRED	CONFORME IN ACCORDANCE	
CARATTERISTICHE CHIMICHE CHEMICAL CHARACTERISTICS	RESISTENZA AI PRODOTTI CHIMICI RESISTANCE TO CHEMICALS	ISO 10545-13	METODO DI PROVA DISPONIBILE VALORE DICHIARATO TEST METHOD AVAILABLE DECLARED VALUE	GARANTITA GUARANTEED	
	RESISTENZA ALLE MACCHIE RESISTANCE TO STAINING	ISO 10545-14	METODO DI PROVA DISPONIBILE VALORE DICHIARATO TEST METHOD AVAILABLE DECLARED VALUE	GARANTITA GUARANTEED	
CARATTERISTICHE DI SICUREZZA SAFETY CHARACTERISTICS	COEFFICIENTE DI ATTRITO DINAMICO DYNAMIC SLIDER	BCRA	METODO DI PROVA DISPONIBILE TEST METHOD AVAILABLE	> 0,4	
		COEFFICIENTE DI ATTRITO STATICO STATIC SLIDER			ASTM C1028
		CLASSIFICAZIONE ANTISDRUCCIOLO INCLINED PLATFORM			DIN 51130 DIN 51097

*VALORI MEDI RIFERITI A PROVE FATTE NEGLI ULTIMI 24 MESI, SUL FORMATO 60X60 - AVERAGE VALUES REFER TO TEST DONE IN THE PREVIOUS 24 MONTHS, ON SIZE 60X60

**MISURA NOMINALE - NOMINAL SIZE: 1195X1195 MM

"WS" MISURA DI FABBRICAZIONE - WORKING SIZE :

1194x1194 . 596x1195 . 197x1195. 596x596 . 297x596

VALORI "WS" RIFERITI AI CALIBRI DI PRODUZIONE: 120x120** (6), 60x120 (6), 20x120 (6), 60x60 (6), 30x60 (6)

VALUES "WS" RELATED TO THE PRODUCTION CALIPERS: 120x120** (6), 60x120 (6), 20x120 (6), 60x60 (6), 30x60 (6)

MISURE, PESI ED IMBALLI

SIZE, WEIGHT AND PACKAGING . FORMATS, POIDS ET EMBALLAGES .

MASSE, GEWICHTE UND VERPACKUNGEN . MEDIDAS, PESOS Y EMBALAJES

FORMATO size format formato	spessore	PZ/SCATOLA pieces/box pièces/bôte stück/karton pzas/caja	MQ/SCATOLA mq/box mq/bôte mq/karton mq/caja	KG/SCATOLA kg/box kg/bôte kg/karton kg/caja	MQ/PALLET mq/pallet mq/pallet mq/pallet	KG/PALLET kg/pallet kg/pallet kg/pallet kg/pallet	SCATOLA/PALLET box/pallet bôte/pallet karton/pallet caja/pallet
		2	2,856	≈ 60,75	57,12	≈ 1228	20
120x120**	9,0 mm	2	2,856	≈ 60,75	57,12	≈ 1228	20
60x120	10,0 mm	2	1,44	≈ 32,53	21,60	≈ 501	15
20x120	10,0 mm	6	1,44	≈ 32,53	51,84	≈ 1184	36
60x60	9,5 mm	3	1,08	≈ 25,00	43,20	≈ 1020	40
30x60	9,5 mm	6	1,08	≈ 23,75	43,20	≈ 963	40
25x21,6 esagona	8,5 mm	29	1,177	≈ 23,36	43,38	≈ 854	36
7,2x60 batt	-	10	ml 6,00	≈ 10,50	-	-	-

**Misura Nominale - Nominal Size: 1195x1195 mm



SPESSORE - THICKNESS:

120x120** : 9,0 mm
60x120 - 20x120 : 10 mm
60x60 - 30x60 : 9,5 mm
25x21,6 : 8,5 mm

**Misura Nominale - Nominal Size: 1195x1195 mm

Consigli di posa Laying suggestions

Al fine di semplificare le operazioni di posa e ottimizzare la resa estetica del prodotto si raccomanda di posare con 2-3 mm di fuga.

To simplify laying operations and ensure the product looks its best, it is advisable to lay with joints of 2 to 3 mm.

Si suggerisce di posare i formati rettangolari affiancati o sfalsati di 2/3. It is recommended that you lay the rectangular formats side by side or offset by 2/3.

Subito dopo la stagionatura delle fughe si raccomanda di effettuare la pulizia del pavimento come descritto su: www.keope.com/cleaning.html. As soon as the joints have fully set, it is advisable to clean the floor as described on the website www.keope.com/cleaning.htm.



UNI ISO 14064

"GREENTHINKING" è il Progetto Keope nato per rispettare gli obiettivi di sviluppo sostenibile. Keope è una delle aziende oggi più attente alle qualità ecologiche dell'industria ceramica.

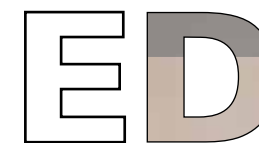
Al passo con la più avanzata evoluzione tecnologica, Keope si è impegnata a seguire un severo programma di tutela della eco-sostenibilità iniziato anni fa con l'adesione al Marchio Eco-label, per arrivare oggi all'importante certificazione ISO 14064. Il marchio "Greenthinking" è il simbolo di questo impegno di Keope nei confronti della natura.

"GREENTHINKING" is the project that Keope has realised to fulfil the requirements of sustainable development. Keope is actually one of the companies with the higher attention level to the ecological characteristics in the tile industry.

In line with the most advanced technological evolution, Keope has committed itself to a strict programme of eco-sustainability, which began years ago by obtaining the Ecolabel and has continued with the attainment of the important ISO 14064 certification.

The "Greenthinking" mark is the symbol of Keope's commitment to protection of nature.

www.greenthinking.it



progetto grafico omniadvert
coordinamento ufficio marketing ceramiche keope
fotoelaborazioni modo fotografia
stampa grafiche pioppi

Progetto, direzione e coordinamento a cura dell'Ufficio Marketing
Editore: Ceramiche Atlas Concorde divisione Keope,
Strada Statale 467, n°21 - 42013 Casalgrande (RE) Italia
Pubblicazione: Gennaio 2017
Finito di stampare a Reggio Emilia nel mese di Gennaio 2017 da Grafiche Pioppi,
Via Venere di Chiozza, 10/1 - 42019 Scandiano (RE) Italia
©Copyright 2017 by Ceramiche Atlas Concorde divisione Keope

Project, editing and supervision by Marketing Department.
Editor: Ceramiche Atlas Concorde divisione Keope,
Strada Statale 467, n°21 - 42013 Casalgrande (RE) Italy
Publication: January 2017
Printed in Reggio Emilia in the month of January 2017 by Grafiche Pioppi,
Via Venere di Chiozza, 10/1 - 42019 Scandiano (RE) Italy
©Copyright 2017 by Ceramiche Atlas Concorde divisione Keope



COMPANY WITH QUALITY MANAGEMENT
SYSTEM CERTIFIED BY DNV
= ISO 9001:2008 =



Ceramiche Keope
S.S. 467 n 21 - 42013 Casalgrande (RE)
EN 14411



Office strada Statale 467,21
42013 Casalgrande (RE) Italy
Phone +39 0522 997511
Fax +39 0522 997544 997545
Factory Via Dell'Industria 1,
Villaggio La Macina
42013 Casalgrande (RE) Italy
info@keope.com
www.keope.com